

Produktionsauftrag:  
**Vario 800 Schachtsystem 1,0 lagig**

Bauherr / BU / Planer:

Name: .....

Telefon: .....

Fax: .....

E-Mail: .....



Bestellnummer Vario 800:  
**450001**

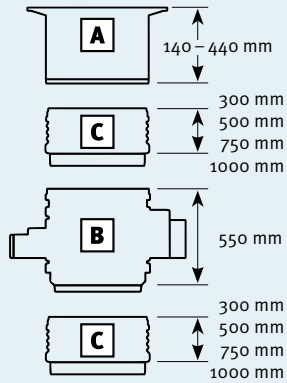
Auftragsnummer GRAF:  
**A-**

Objektanschrift:

Datum:

**Zubehör:**

Frontansicht



**A Abdeckungen DN 600:**

A 15 Mini   
 Maxi

B 125 Maxi

C 250 Maxi

D 400 Maxi

**Nutzlänge Abdeckung:**  
 Mini: 140-340 mm  
 Maxi: 140-440 mm

**B Überdeckung:**

**VS-Zulaufmodul DN 600**

Sofern Zulauf oberhalb der Rigole erfolgt  
 DN 150/DN 200/DN 250/DN 300,  
 Nutzlänge: 550 mm

Best.-Nr. 330360  Stück

**C VS-Zwischenstück DN 600**

Nutzlänge: 300 mm

Best.-Nr. 371003  Stück

**VS-Zwischenstück 1000 DN 600**

Nutzlänge: 500/750/1000 mm  
 Anschluss DN 200

Best.-Nr. 371015  Stück

Stutzen DN 200

Best.-Nr. 371016  Stück

**Anzahl identische Schächte**

Stück

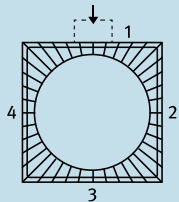
**Sofern Retention:**

**Angaben Grundwasserstand**  
 (Geländeoberkante)

Meter

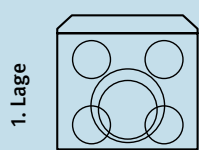
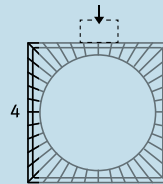
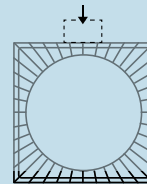
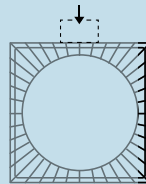
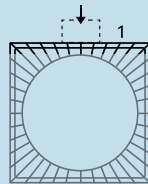
**Schachtausführung:**

Draufsicht



Frontansicht

Bitte kreuzen Sie die entsprechende Zulauf-, Ablauf- und Inspektionsöffnungen an. Die Ausrichtung der Schachtoffnung erfolgt nach dem Uhrzeigerprinzip. Nicht angekreuzte Flächen bleiben verschlossen.



1. Lage

DN 200   | DN 400   
  | DN 300

DN 200   | DN 400   
  | DN 300

DN 200   | DN 400   
  | DN 300

DN 200   | DN 400   
  | DN 300

**Bitte ausfüllen!**  
 X = Durchdringung  
 O = Einbau der Drossel

Unterschrift Besteller